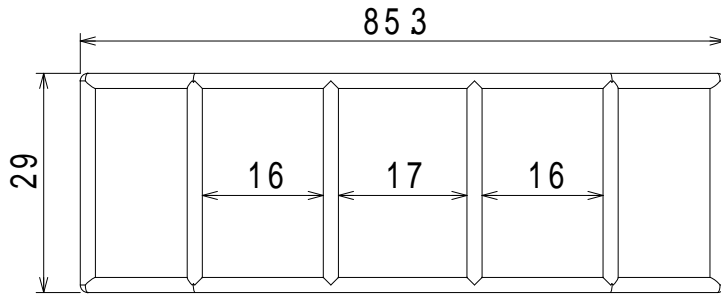

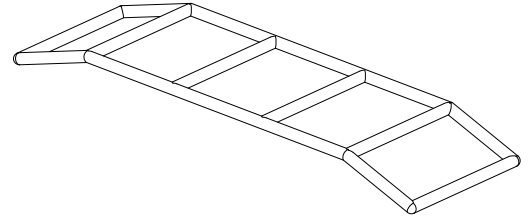


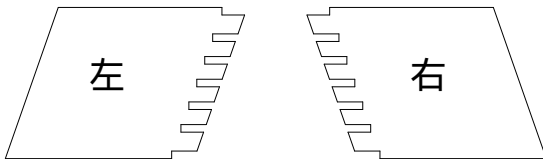
カプチャーノ用リアキャリア



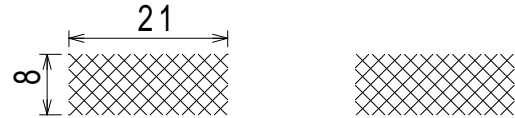
2mmアルミパイプ



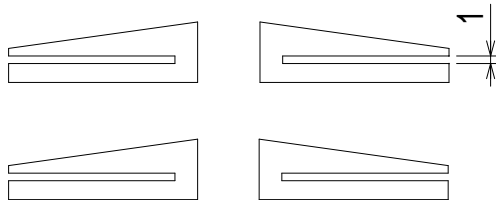
AZ-1用サイドダクトフィン



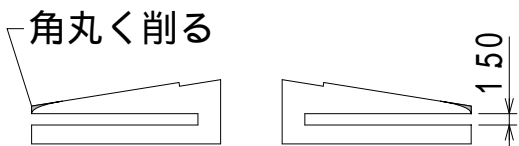
1mmプラ板：左右各 1枚



メッシュ：左右各 1枚



1mmプラ板：左右各 2枚



角丸く削る



1mmプラ板：左右各 5枚

100

100

- ・印刷は縮尺100%で出力してください。この正方形の縦横の長さが100mmでなければ、印刷の縮尺を調整してください。
- ・カプチャーノ用リアキャリア
図面と重ねながら曲げると目安になります。
- ・AZ-1用サイドダクトフィン
出力した紙を型紙としてプラ板に貼り
カッター等で切り抜くと便利です。